

المركز الوطني للنخيل و التمور

دليل إجراءات تصدير التمور السعودية

| محتويات الدليل | |
|----------------|---|
| رقم الصفحة | البند |
| 3 | مقدمة |
| 4 | تعريف |
| 5 | الجهات المساهمة في عمليات التصدير بالمملكة العربية السعودية |
| 7-6 | متطلبات الجمارك السعودية والأجنبية |
| 8-7 | المستندات المطلوبة للتصدير للأغذية والمشروبات |
| 10-8 | آلية استخراج الشهادات |
| 11 | أنواع شهادات المنشأ |
| 12 | كيف تصدر |
| 13 | متطلبات إضافية للتصدير |
| 13 | الخاتمة |
| 20-14 | الملحقات |



يحرص المركز على تحديث المعلومات الارشادية الواردة بهذا الدليل بصورة دورية، ولكن يبقى على مستخدم هذا الدليل التأكد من المعلومات الواردة فيه بالرجوع الى مصادر تلك المعلومات، وأي اعتماد من قبل المستخدم على المعلومات الموجودة في الدليل يقع تحت مسؤوليته الشخصية المباشرة، ولا يتحمل المركز مسؤولية القرارات والأنشطة التجارية التي يمارسها مستخدم هذا الدليل.

| البند الأول | مقدمة |
|-------------|-------|
|-------------|-------|

الحمد لله رب العالمين ،،، والصلاة والسلام على أشرف الأنبياء والمرسلين ،،، وبعد

إشارة إلى الأمر السامي الكريم رقم (42649) وتاريخ 1432/9/29هـ بالموافقة على تأسيس "المركز الوطني للنخيل والتمور" وفقاً للدراسة المعدة من قبل اللجنة المشكلة بمجلس الغرف السعودية بالتعاون مع وزارة البيئة والمياه والزراعة، والذي يستهدف من إنشائه عدة أهداف أهمها دعم تسويق وتصدير التمور بالداخل والخارج، وتشجيع الصناعة الوطنية للتمور، وأن تكون التمور مصدر أساسي للأمن الغذائي. لذا فإن المركز يسعى إلى دعم جهود منتجي ومصدري التمور السعودية، وذلك بإتمام إجراءات عملية التصدير بشكل أيسر وأسهل، إضافة إلى استهداف دول متعددة لزيادة حجم الصادرات من التمور السعودية، وأن تكون المملكة المصدر الأول عالمياً للتمور. وهذا ما يسعى المركز الوطني للنخيل والتمور إلى تحقيقه بإذن الله في الأيام القادمة بالتعاون مع شركائنا في قطاع التمور والجهات ذات العلاقة.

وحيث أن التصدير له منافع كبيرة للاقتصاد الوطني، كما أن له عوائد كبيرة للتجار ولها دور كبير في تنمية وتعدد مصادر الدخل للمنشأة. وعليه، ومن خلال هذه الوثيقة يسعى المركز إلى توثيق إجراءات صادرات التمور السعودية للأسواق الدولية والعمل مع كافة الجهات ذات العلاقة لدعم وتسهيل إجراءات تصدير التمور السعودية.



| تعريف | البند الثاني |
|--|---|
| الشروط والضوابط والإجراءات الخاصة بالتصدير لدى الجمارك السعودية. | دليل الإجراءات الجمركية |
| هي وثيقة خطية تبين منشأ السلع المراد تصديرها وتصدر من وزارة التجارة والاستثمار. | شهادة المنشأ |
| يمثل الوكيل الملاحي بالإنابة خطوط الملاحة وذلك في مسؤولية مناولة البضائع، ومستندات الشحن، وكافة أمور الشحن الخاصة بالمصدر، في الموانئ، بما في ذلك التنسيق مع الجهات ذات العلاقة بسرعة وكفاءة مطلوبة. | الوكيل الملاحي (الشحن) |
| شهادة توضح بأن المنتجات الزراعية خالية من الآفات والأمراض وتصدر من وزارة البيئة والمياه والزراعة. | شهادة الصحة النباتية |
| وثيقة إلكترونية توضح نسبة متبقيات المبيدات في التمور وتصدر من المركز الوطني للنخيل والتمور بالتعاون مع مختبرات أيماك. | شهادة سلامة منتجات التمور من متبقيات المبيدات |
| شهادة تمنح للمصانع من قبل هيئة الغذاء والدواء للتمور المصنعة. | شهادة صلاحية التصدير |
| جميع منتجات التمور التي تخضع لعملية تصنيع، تغليف أو تعليب. | التمور المصنعة |
| التمور الخام والغلة والتي لم تمر بعمليات تصنيعية. | التمور الغير مصنعة |
| يتم الترخيص للمخلصين الجمركيين الأفراد من قبل الجمارك السعودية لأداء إجراءات التخليص الجمركي نيابة عن المنشأة، ويجب أن يحصل المخلص الجمركي على تفويض رسمي من المنشأة، بالإضافة إلى مستندات الشحن لاستكمال إجراءات التخليص، فضلاً على ذلك، فإنه من المهم أن تختار المنشأة مخلص جمركي مرخص له بالعمل في الميناء الذي تصدر منه، حيث أن لكل ميناء ترخيص مختلف. كما يتعين على المنشأة التأكد من أن المخلص الجمركي على دراية بإجراءات التخليص الجمركي للتصدير، حيث أن بعض المخلصين الجمركيين يقتصر عملهم على توفير خدمات التخليص الجمركي للواردات فقط. | المخلص الجمركي |

الجهات الحكومية:



الجهات الخاصة:



أولاً: الضوابط

| البنـد | م |
|--|---|
| يجب أن تحصل المنشأة على سجل تجاري يشمل «الأنشطة التجارية التي تتوافق مع نوع المنتج الذي سيتم تصديره. فمثلاً: إذا أرادت منشأة ما تصدير التمور فيتعين عليها أن يكون نشاطها في السجل التجاري مشتملاً على صناعة التمور أو تصديرها. | 1 |
| يتعين على المصدرين الجدد تقديم السجل التجاري للجمارك السعودية للحصول على رقم الجمارك الخاص بالمصدر، ويتم عمل هذا الإجراء مرة واحدة فقط. | 2 |
| يجب تثبيت لاصقات غير قابلة للنزع أو المحو توضح بلد المنشأ على كافة المنتجات المصدرة. | 3 |
| يجب على المصدرين تفويض احد مخلصي الجمارك للقيام بانهاء إجراءات التخليص الجمركي من خلال التفويض الالكتروني. | 4 |
| يجب تقديم مستندات الشحن (بيان التعبئة، بيان الشحن، الفاتورة التجارية) لكل شحنة تصدير للجمارك (مزيد من التفاصيل عن مستندات التصدير في الموقع الخاص بالجمارك) | 5 |
| يحق للجمارك السعودية أن تطلب الاطلاع على أي مستندات ذات علاقة بالشحنة (مستندات الشحن، والعقود، والمراسلات، إلخ) | 6 |
| تتطلب بعض منتجات التصدير إجراءات خاصة، لذا يجب على المصدر توفير الموافقات والرخص المطلوبة من الوزارة أو الجهة المعنية | 7 |

كما أن الجمارك السعودية قد أطلقت برنامجاً تأهيلي تقديم الجمارك السعودية إلى الجهات التي تتعامل معها لتأكيد أمن سلسلة التوريد، سعياً لتعزيز مفهوم الشراكة بين القطاعين العام والخاص، الذي يساهم بدوره في تنمية الاقتصاد الوطني وتشجيع الاستثمار. ومن المهم على المدرجين في برنامج التزام، التقيد بالأنظمة والتعليمات الرسمية للحصول على التسهيلات الجمركية الإضافية والمعاملة التفضيلية المقررة، بالإضافة إلى التأهل للدخول ضمن قوائم الاعتراف المتبادل لبرنامج المشغل الاقتصادي المعتمد والذي تم تطبيقه لدى العديد من الدول الأعضاء بمنظمة الجمارك العالمية، حيث تبدأ استفادتهم من المزايا لدى تلك الدول عند توقيع الاتفاقيات الخاصة بهذا الشأن.

ثانياً: الجمارك الأجنبية

البند

٣٥

بالإضافة إلى الإرشادات الخاصة بالجمارك السعودية، لا بد أن تكون المنشأة على اطلاع تام بأنظمة الجمارك الأجنبية، والسوق المستهدف، حيث تختلف الأنظمة الخاصة بالاستيراد والأسواق الخارجية من بلد إلى آخر. ومن المهم التنويه بأن عدم معرفة هذه الأنظمة والالتزام بها قد يعيق عملية الشحن أو يؤدي إلى رفض الشحنات من قبل الجمارك الأجنبية. وبالتالي، فإنه من الأفضل دائماً التحقق من المتطلبات الخاصة بالاستيراد من قبل المشتريين الأجانب، مع الأخذ في الاعتبار أن هذه المتطلبات قد تتغير من وقت لآخر، وعلاوة على ذلك يتعين على المنشأة أيضاً التأكد من أنظمة الجهات التنظيمية الأجنبية من خلال زيارة مواقعها الإلكترونية، للإلمام بالمتطلبات المتعلقة بالمنتج المصدر.

تعرفة الجمارك الأجنبية

٣٥

بالإضافة إلى فهم المتطلبات الخاصة بالجمارك الأجنبية، يجب على المصدر أن يكون على علم بتعرفة جمارك بلد الوصول للمنتجات المصدرة، وهذا سيساعد المصدر في فهم التكاليف المتعلقة بتصدير منتجاته في البلد الأجنبي، ومن ثم إعداد استراتيجية التسعير، واستراتيجيات أخرى لمدى مناسبة تواجد المنتج في بلد الاستيراد. ولمزيد من المعلومات حول التعرفة الجمركية لمختلف الدول يرجى زيارة الموقع الإلكتروني لمركز التجارة الدولي: www.intracen.org

المستندات المطلوبة للتصدير للأغذية والمشروبات

البند الخامس

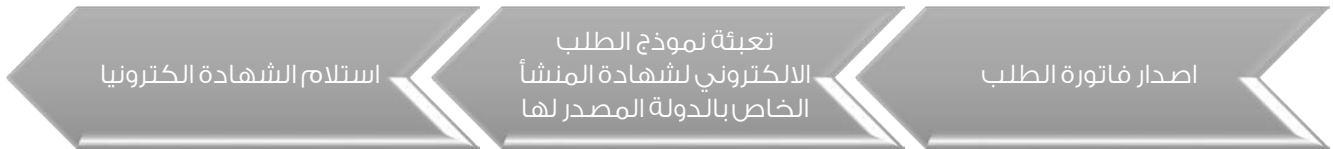




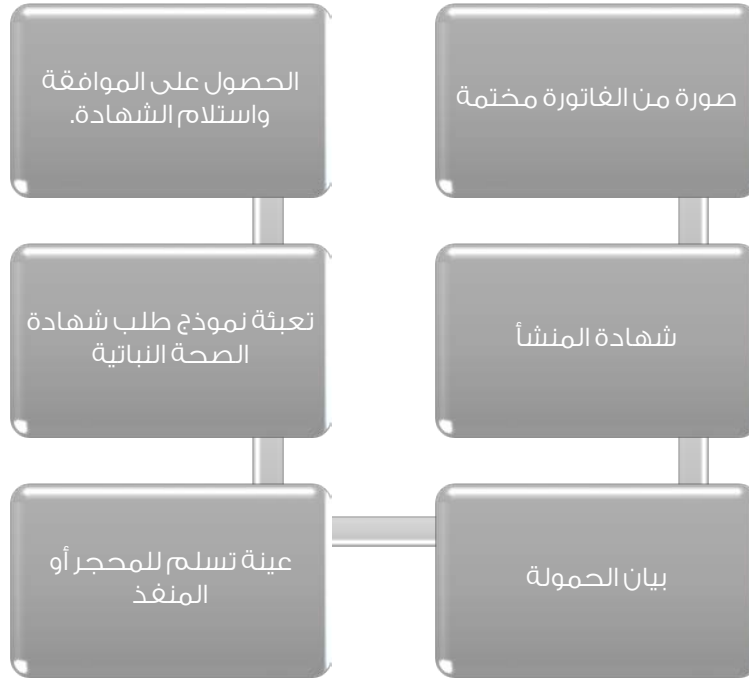
| البند | رقم |
|--|-----|
| الفاتورة التجارية. | 1 |
| شهادات المنشأ. | 2 |
| قائمة التعبئة باللغتين العربية والانجليزية . | 3 |
| شهادة سلامة منتجات التمور من متبقيات المبيدات من المركز الوطني للنخيل والتمور. | 4 |
| شهادة الصحة النباتية. | 5 |
| شهادة صلاحية تصدير . | 6 |
| شهادة الارساليات لصلاحية التصدير. | 7 |
| شهادة حرية البيع. | 8 |

| البند السادس | آلية استخراج الشهادات |
|--------------|-----------------------|
|--------------|-----------------------|

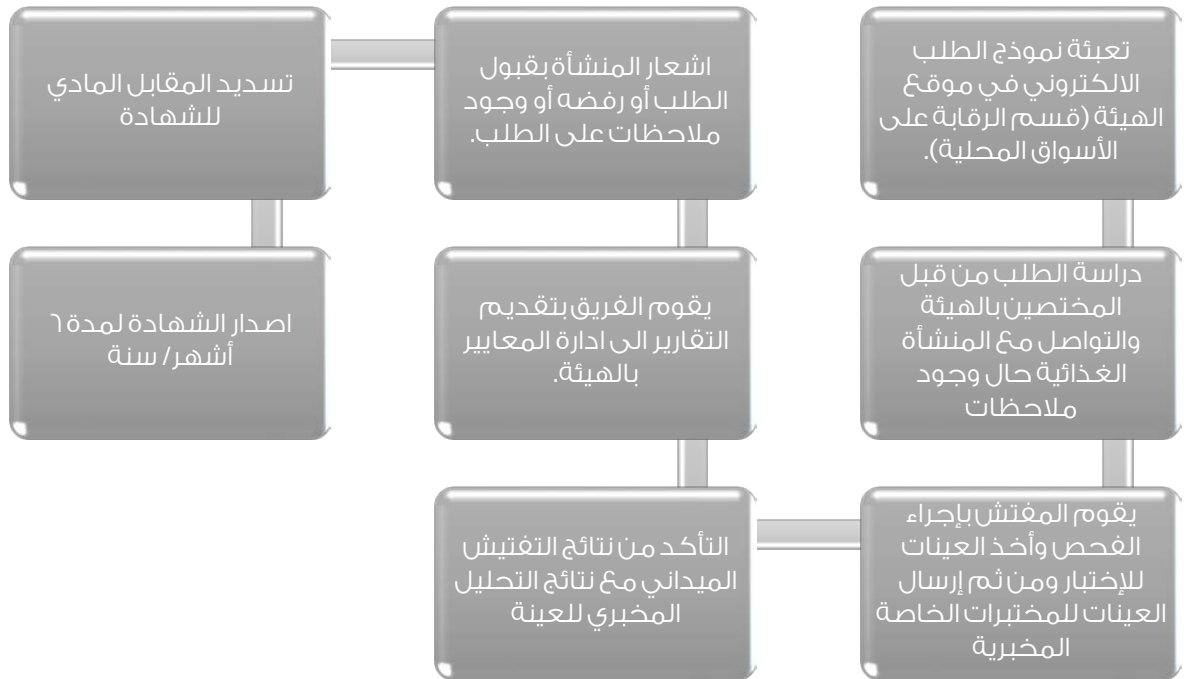
➤ شهادة المنشأ؛ وهي ملزمة لأي شحنة مصدرة من التمور أو مشتقاتها. (تصدر الكترونيا).
<http://co.mci.gov.sa.lk>



➤ شهادة الصحة النباتية؛ ملزمة لأي شحنة مصدرة من التمور وتكون بعد اتمام جميع المتطلبات الخاصة بالتصدير و تعبأ وتسلم من المنافذ سواء الجوية أو البحرية أو البرية والخاصة بالمحجر الزراعي.



➤ شهادة صلاحية التصدير من الهيئة العامة للغذاء والدواء، وهي ملزمة للتمر المصنعة ومشتقاتها فقط، على الرابط التالي: <https://tasdeer.sfda.gov.sa/Login.aspx?ReturnUrl=%2f>، وتكون اجراءاتها كالتالي:



- شهادة الارساليات لصلاحيّة التصدير من الهيئة العامة للغذاء والدواء: تكون مرفقة مع شهادة صلاحية التصدير وتطلب للتمور المصنعة المصدرة أو مشتقاتها، تصدر الكترونيا وقت طلبها.



- شهادة سلامة المنتج من متبقيات المبيدات: وهي ملزمة للتصدير لدولة الامارات العربية المتحدة.



➤ شهادة حرية البيع: هي شهادة تطلب من بعض الدول وهي ليست ملزمة، غالباً يتم معرفة ذلك من خلال شركة الشحن أو المشتري.

الدخول على موقع الهيئة للخدمات الالكترونية للرقابة على الاسواق
المحلية لقطاع الغذاء،
<https://old.sfda.gov.sa/ar/food/eservices/Pages/LMCES.aspx>

طباعة نموذج طلب إصدار شهادة حرية البيع لمنتج/ منتجات
غذائية مصنعة محلياً

إرفاق صورة السجل التجاري الخاص بالمصنع ساري الصلاحية.

ارفاق قرص مرن للبطاقات الغذائية للمنتجات+ ملف قائمة المنتجات
بصيغة الورد

طباعة نموذج تعهد ابلع الهيئة عن توقف بيع المنتج/ المنتجات
المحددة في نموذج طلب اصدار شهادة حرية البيع

تقديم الطلب لدى أحد فروع الهيئة العامة للغذاء والدواء بكل
من(الرياض، الدمام، جدة)

تسديد المقابل المالي

الحصول على الشهادة ومدتها سنة

تختلف نماذج شهادات المنشأ بحسب البلد المصدر له، وكل نموذج موضح به الدول الخاصة به وهي موجودة لدى وزارة التجارة والاستثمار في الموقع الالكتروني والخدمات الالكترونية الخاصة بهم.

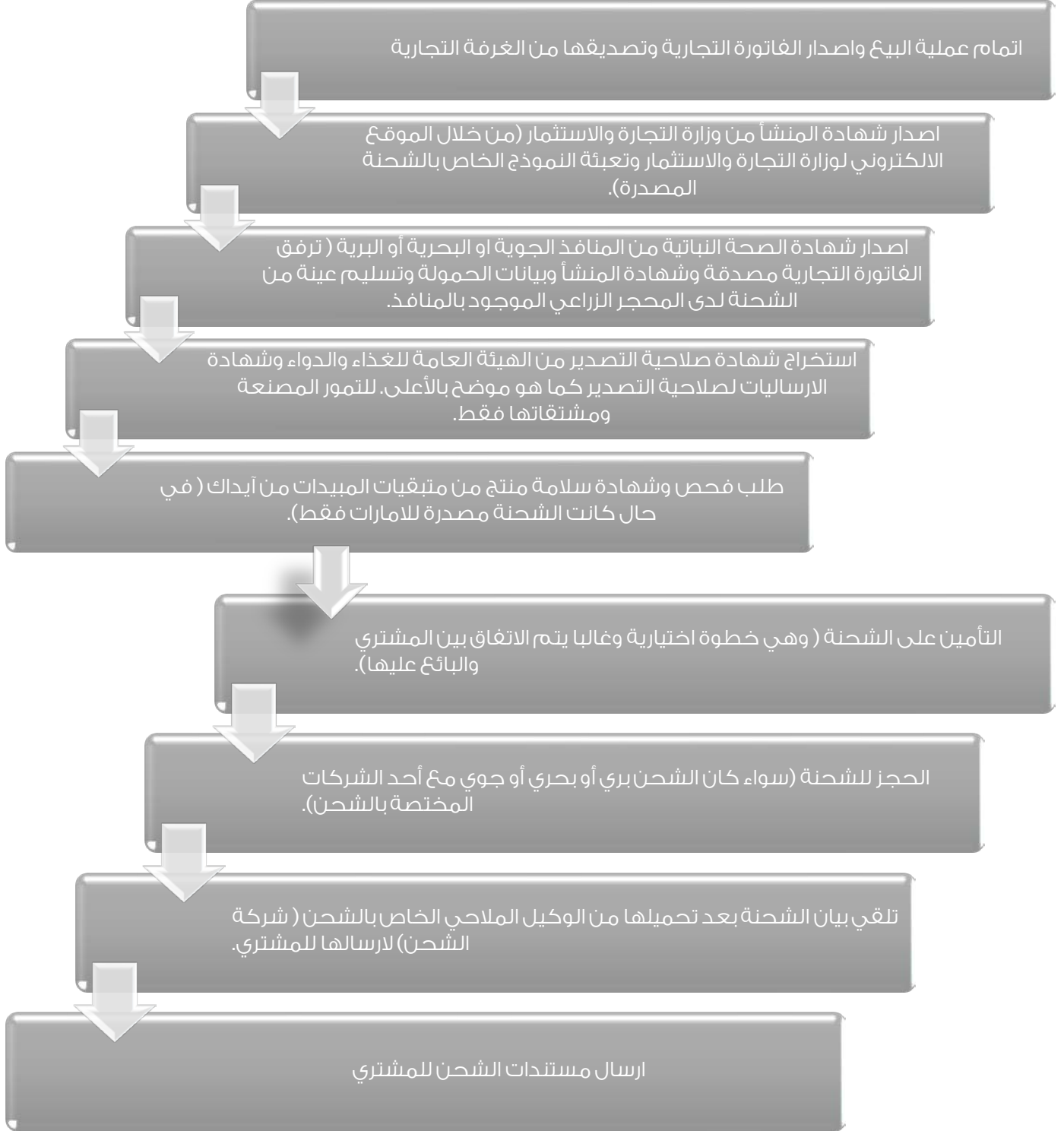
شهادة المنشأ الخاصة للدول المذكورة بالنموذج (A) وهي دول الاتحاد الأوروبي، ودول: كندا، أستراليا، بيلاروسيا، اليابان، نيوزيلاند، النرويج، روسيا، سويسرا متضمنة ليشتينستاين، تركيا، أمريكا).

شهادة المنشأ العامة للدول الأجنبية الغير مذكورة بالنموذج (A).

شهادة المنشأ الخاصة بدول مجلس التعاون الخليجي

شهادة المنشأ الخاصة بالدول العربية.

التالي يوضح ما هي أبرز المهام والمستندات المطلوبة من المصدر للتصدير:



بالإضافة الى ما سبق ذكره من شروط تصدير التمور، هناك بعض المتطلبات الاضافية لبعض الدول، ومن هذه الدول:

| | |
|--|--------------------------------|
| شهادة من هيئة الغذاء والدواء الأمريكية، تقديم اشعار مسبق الى الـ FDA ، اشعار الوصول الخاص بالشحنة. | الولايات المتحدة الأمريكية |
| شهادة BCR العالمية، الجلوبال قاب، BRC الخاصة بالوسطاء | دول الاتحاد الاوروبي وبريطانيا |
| التسجيل لدى الهيئة الاشرافية للجودة والتفتيش (AQSIQ)، تكون مواد التغليف قابلة للتدوير. | الصين |
| تأمين ضد المنتجات (ضمان مالي). | أندونيسيا |
| ترجمة الفاتورة الى اللغة الروسية | روسيا |
| هناك اجراءات اضافية عند تصدير التمور الطازجة لاستراليا فيما يتعلق بآفات الحجر الزراعي وهي : الحلم، ذباب الفاكهة، البق الدقيقي على الكرمة | استراليا |
| <ul style="list-style-type: none"> ❖ الحلم: تتمثل الاجراءات بالتحقق من خلو الشحنة من الآفات من خلال الفحص البصري وتطبيق الاجراءات العلاجية عند اكتشافها. ❖ ذباب الفاكهة: تتمثل اجراءاتها من خلال خلو المنطقة من الآفة أو معاملة ومعالجتها عن طريق مثلاً معاملة التبريد او التشعيع. ❖ البق الدقيقي: تتمثل الاجراءات بالتحقق من خلو الشحنة من الآفات من خلال الفحص البصري وتطبيق الاجراءات العلاجية عند اكتشافها. | |

الملصقات على العبوة بشكل عام والتي تكون مطلوبة لأغلب الدول هي:

يجب أن تحمل جميع المنتجات الغذائية التي تباع في الدولة المصدر لها ملصقاتها بلغتها أو لغات متعددة بجانب اللغة الأم، كما يجب أن تحتوي ملصقات المنتجات الغذائية على الوزن الصافي ، وقائمة المكونات ، واسم الشركة المصنعة ، وتعليمات التخزين ، وبلد المنشأ ، والاسم والعنوان ، وتاريخ الإنتاج وتاريخ انتهاء الصلاحية الخ.

دليل إجراءات التصدير والذي يوضح آلية تصدير التمور السعودية للخارج هو المتبع حاليا للتمور، وهذا يتطلب من المركز أن يعمل بمفهوم الشراكة مع الجهات ذات العلاقة لتسهيل وتبسيط إجراءات التصدير في قادم الأيام.

الملحقات

نموذج طلب شهادة المنشأ (A)

رقم المصدر والمنتج المسجلة بالحاسب الآلي الخاصة بشهادات المنشأ
رقم المصدر :
رقم المصنع :

بسم الله الرحمن الرحيم
طلب شهادة منشأ FORM(A)

المملكة العربية السعودية
وزارة التجارة والصناعة
نموذج طلب رقم (١)

للمنتجات الوطنية المصدرة للدول الأجنبية المانحة لنظام الأفضليات المعمم ، يعبأ هذا النموذج باللغتين العربية والإنجليزية

الطلب مقدم لفرع الوزارة بـ

| | | | | | | | | | |
|---|------------------------|---|---------------------|---------------------------|--------------------------|------------------|---------------------------------|-------------------------|------------|
| Exporter's Name | | اسم المصدر / | | | | | | | |
| Country | | البلد / | | | | | | | |
| Address | | العنوان / | | | | | | | |
| Producer & Address | | المنتج والعنوان / | | | | | | | |
| Goods Consigned To (Consignee Country) | | الجهة التي شحنت إليها البضاعة: (ميناها الوصول) | | | | | | | |
| Importer's Name | | اسم المستورد / | | | | | | | |
| Country | | البلد / | | | | | | | |
| Address | | العنوان / | | | | | | | |
| Means of Transport | | وسيلة النقل | | | | | | | |
| Route | | طريقها | | | | | | | |
| Invoice No. & Date | | رقم الفاتورة و تاريخها | | | | | | | |
| Additional Information (For Official use) | | بيانات إضافية أخرى | | | | | | | |
| Item No | Marks & No of Packages | Number & kind of Packages Description of Goods | Origin Criterion | Gross Weight Ton/Kg | الوزن الإجمالي كجم/طن | معايير المنشأ | عدد الطرود ونوعها و وصف البضاعة | علامات وأرقام الطرود | رقم القطعة |
| | | | | | | | | | |
| | | | | | | | | | |
| | | | | | | | | | |
| | | | | | | | | | |
| | | | | | | | | | |

أقرار وتعهد المصدر : أنا المصدر الموقع أعلاه أتعهد بالآتي : ١- أن السلعة المبيّنة في هذا الطلب إنتاج سعودي وجميع المعلومات صحيحة ومستعد لتقديم أي مستندات تطلب لإثباتها ، أو لإثبات سلامة استخدام الشهادة فيما منحت من أجله بما في ذلك بيانات التصدير التي تثبت أن البضاعة صدرت من أحد المنافذ الجمركية السعودية . ٢- أنه لم يسبق الحصول على شهادة منشأ لهذه الإرسالية ، وبناء على طبيعة بأنه دلالة المنشأ موجودة على البضاعة وبطريقة يصعب إزالتها وتديلها، أو موجودة على غلافها من الخارج حيث يصعب الكتابة على البضاعة نفسها .
اسم المسؤول : وظيفته : التوقيع : الختم :

الإجراءات والمستندات المطلوبة: يقدم هذا الطلب ويكون موقعا من المصدر نفسه أو من يمثله نظاماً مشتملاً على اسمه و وظيفته.و أن تتطابق البيانات التي يقدمها المصدر مع البيانات المسجلة بالسجل التجاري (إن وجد له) سجل تجاري. - يجب أن يوقع المصدر على صحة المعلومات في الخانة المخصصة في الشهادة الخانة (١٢) - إرفاق صورة من بيانات إثبات المنتج (حسب الطرق الخاصة بالتحقق من أهلية المنتج لشهادة المنشأ وإجراءاتها الموضحة بضوابط إصدار الشهادة). - تصديق هذا الطلب من الغرفة التجارية الصناعية (حسب التعليمات المنظمة لذلك والموضحة في ضوابط إصدار الشهادات).

ملاحظات :- يمكن الحصول على ضوابط إصدار شهادات المنشأ ونماذج الطلبات من موقع الوزارة على الإنترنت : www.commerce.gov.sa

نموذج طلب شهادة المنشأ العامة

رقم المصدر والمنشأ المسجلة بالحاسب الآلي الخاصة بشهادات المنشأ
رقم المصدر :
رقم المصنع :

بسم الله الرحمن الرحيم
طلب شهادة منشأ النموذج العام

المملكة العربية السعودية
وزارة التجارة والصناعة
نموذج طلب رقم (٥)

الطلب مقدم لفرع الوزارة بـ وتكون الشهادة باللغة العربية أو الإنجليزية (.....) وإذا رغب المصدر أن تكون الشهادة باللغة الإنجليزية يعا الطلب باللغتين العربية والإنجليزية

| | | | | | |
|--------------------------------|-------------------------|--------------------------------|---------------------------------------|-------------------|----------------|
| Exporter Address..... | | المصدر عنوانه | | | |
| Producer Address..... | | المنتج عنوانه | | | |
| Importer Address..... | | المستورد عنوانه | | | |
| Invoice No Date | Consignee Country | بلد الوصول | رقم الفاتورة و تاريخها | | |
| Remarks | | ملاحظات | | | |
| No. & Kind of Parcels | Weight (K.g/Ton) | Type of Goods | بيان السلع | عدد الطرود ونوعها | الوزن (كجم/طن) |
| | | | | | |

أقرار وتعهد المصدر : أنا المصدر الموقع أثناء التمهيد بالآتي :

- 1- أن السلعة المبينة في هذا الطلب إنتاج سعودي وجميع المعلومات صحيحة ومستند لتقديم أي مستندات تطلب لإثباتها ، أو لإثبات سلامة استخدام الشهادة فيما منحت من أجله بما في ذلك بيانات التصدير التي تثبت أن البضاعة صدرت من أحد المنافذ الجمركية السعودية .
 - 2- أنه لم يسبق الحصول على شهادة منشأ لهذه الإرسالية ، وبناء على طبيعة بأنه دالة المنشأ موجودة على البضاعة وبطريقة يصعب إزالتها وتعديلها، أو موجودة على غلافها من الخارج حيث يصعب الكتابة على البضاعة نفسها
- اسم المسئول : وظيفته : التوقيع : الختم :

الإجراءات والمستندات المطلوبة:

- 1- يقدم هذا الطلب ويكون موقعا من المصدر نفسه أو من يمثله نظاماً مشتملاً على اسمه و وظيفته. - أن تنطبق البيانات التي يقدمها المصدر مع البيانات المسجلة بالسجل التجاري (إن وجد له) سجل تجاري.
- 2- إرفاق صورة من بيانات إثبات المنتج (حسب الطرق الخاصة بالتحقق من أهلية المنتج لشهادة المنشأ وإجراءاتها الموضحة بضوابط إصدار الشهادة).
- 3- تصديق هذا الطلب من الغرفة التجارية الصناعية (حسب التعليمات المنظمة لذلك والموضحة في ضوابط إصدار الشهادات).

ملاحظات :- يمكن الحصول على ضوابط إصدار شهادات المنشأ ونماذج الطلبات من موقع الوزارة على الإنترنت : www.commerce.gov.sa

نموذج طلب إصدار شهادة المنشأ الخاصة بدول مجلس التعاون الخليجي

المملكة العربية السعودية
وزارة التجارة والصناعة
نموذج طلب رقم (٢)

رقم المصدر والمنتج المسجلة بالحاسب الآلي الخاصة بشهادات المنشأ
رقم المصدر :
رقم المصنع :
بسم الله الرحمن الرحيم
طلب شهادة منشأ

للمنتجات الوطنية الزراعية والحيوانية المصدرة لدول مجلس التعاون لدول الخليج العربية

الطلب مقدم لفرع الوزارة بـ

نرجو التكرم بإصدار شهادة منشأ للبضاعة الآتي بيانها:

اسم المصدر :
اسم المستورد :
عنوانه :
عنوانه :

| نوعها | عدد الطرود | الوزن كجم / طن | | العلامة الفارقة | نوع البضاعة |
|-------|------------|----------------|------|--------------------|-------------|
| | | صافي | قائم | | |
| | | | | | |
| | | | | | |
| | | | | | |
| | | | | | |
| | | | | | |
| | | | | | |
| | | | | | |
| | | | | | |
| | | | | | |

قيمة الفاتورة: رقمها: تاريخها: / /

إقرار وتعهد المصدر: أنا المصدر الموقع أدناه أتعهد بالآتي:

- 1- أن السلعة المبينة في هذا الطلب إنتاج سعودي وجميع المعلومات صحيحة ومستعد لتقديم أي مستندات تطلب لإثباتها ، أو لإثبات سلامة استخدام الشهادة فيما منحت من أجله بما في ذلك بيانات التصدير التي تثبت أن البضاعة صدرت من أحد المنافذ الجمركية السعودية .
- 2- أنه لم يسبق الحصول على شهادة منشأ لهذه الإرسالية ، وبناء على طبيعة بأنه دلالة المنشأ موجودة على البضاعة وبطريقة يصعب إزالتها وتعديلها، أو موجودة على غلافها من الخارج حيث يصعب الكتابة على البضاعة نفسها .

اسم المسئول : وظيفته : الختم :
التوقيع : التاريخ :

الإجراءات والمستندات المطلوبة:

- 1- يقدم هذا الطلب ويكون موقعا من المصدر نفسه أو من يمثله نظاماً مشتملاً على اسمه و وظيفته.
- 2- أن تتطابق البيانات التي يقدمها المصدر مع البيانات المسجلة بالسجل التجاري (إن وجد له) سجل تجاري.
- 3- إرفاق صورة من بيانات إثبات المنتج (حسب الطرق الخاصة بالتحقق من أهلية المنتج لشهادة المنشأ وإجراءاتها الموضحة بضوابط إصدار الشهادة)
- 4- تصديق هذا الطلب من الغرفة التجارية الصناعية (حسب التعليمات المنظمة لذلك والموضحة في ضوابط إصدار الشهادات)

ملاحظات :- يمكن الحصول على ضوابط إصدار شهادات المنشأ ونماذج الطلبات من موقع الوزارة على الإنترنت : www.commerce.gov.sa

نموذج طلب إصدار شهادة المنشأ الخاصة بالدول العربية

رقم المصدر والمنتج المسجلة بالحاسب الآلي الخاصة بشهادات المنشأ
رقم المصدر :
رقم المصنع :

طلب شهادة منشأ
للمنتجات الوطنية المصدرة للدول العربية

المملكة العربية السعودية
وزارة التجارة والصناعة
نموذج طلب رقم (٤)

الطلب مقدم لفرع الوزارة بـ :

المصدر :
العنوان : هاتف:
المنتج وعنوانه :
المستورد وعنوانه :

| | | | |
|----------------------------------|--|--|--------------|
| تفاصيل الشحن : | | تم تطبيق التراكم مع دول أخرى ؟ : <input type="checkbox"/> لا <input type="checkbox"/> نعم اسم الدولة : | بلد المنشأ : |
| ملاحظات : | | | |
| رقم و تاريخ الفاتورة (القواتير): | الوزن القائم (جم) أو مقاييد أخرى (لتر، متر م م ..الخ): | وص السلع، العلامة التجارية (إن وجدت)، عدد و نوع و أرقام الـ رود: | |

تعهد المصدر : أنا المصدر الموقع أدناه أتعهد بالآتي :

أن جميع البيانات المدونة في هذا الطلب صحيحة ومستعد لتقديم أي مستندات تطلب لإثباتها ، أو لإثبات سلامة استخدام الشهادة فيما منحت من أجله بما في ذلك بيانات التصدير التي تثبت أن البضاعة صدرت من أحد المنافذ الجمركية السعودية . وأنه لم يسبق الحصول على شهادة منشأ لهذه الإرسالية ، وبناء على طبيعتها فإن دلالة المنشأ موجودة على البضاعة وبطريقة يصعب إزالتها وتعديلها، أو موجودة على غلافها من الخارج حيث يصعب الكتابة على البضاعة نفسها .

اسم المسئول : وظيفته :
التوقيع : التاريخ : الختم : ..

الإجراءات والمستندات المطلوبة:

- 1- يقدم الطلب ويكون موقعاً من المصدر نفسه أو من يمثله نظاماً. وأن تتطابق البيانات التي يقدمها مع البيانات المسجلة بالسجل التجاري إن وجد له سجل تجاري .
- 2- يجب أن يوقع المصدر في الخانة (١١) من الشهادة (إقرار استيفاء السلعة لشروط ومعايير المنشأ) .
- 3- إرفاق تصريح المصدر المخصص لهذه الشهادة بعد تعبئته وإذا كان المصدر غير المنتج يمكن للمصدر الحصول على البيانات اللازمة له من المصنع.
- 4- إرفاق صورة من بيانات إثبات المنتج (حسب الطرق الخاصة بالتحقق من أهلية المنتج لشهادة المنشأ وإجراءاتها الموضحة بضوابط إصدار الشهادة).
- 5- تصديق الطلب من الغرفة التجارية الصناعية (حسب التعليمات المنظمة لذلك والموضحة في ضوابط إصدار الشهادات).

ملاحظات : يمكن الحصول على ضوابط شهادات المنشأ وقواعد المنشأ العربية وأحكامها من موقع الوزارة على الإنترنت : www.commerce.gov.sa

لمزيد من المعلومات، برجاء التواصل مع المركز أو شركائه من الجهات الحكومية ذات العلاقة للتأكد وأخذ المزيد من المعلومات الاضافية.

- المركز الوطني للنخيل والتمور
- وزارة البيئة والمياه والزراعة
- وزارة التجارة والاستثمار
- الهيئة العامة للغذاء والدواء
- هيئة تنمية الصادرات السعودية
- الهيئة العامة للجمارك