



كيفية تسجيل وإعداد حساب بيع جديد على
Amazon.sa

أغسطس 2020

مزايا البيع على أمازون

التواصل مع ملايين العملاء بسهولة دون إنشاء موقع ويب.



الاستفادة من الدراية بالعلامة التجارية لأمازون وثقة عملائنا.



لا يوجد التزامات؛ يمكنك الإلغاء في أي وقت.



استخدام شبكة التلبية الخاصة بنا.



الاستفادة من إمكانياتك إلى أقصى حد مع أدوات التحليل المجانية من أمازون.



جدول المحتويات

(1) مقدمة حول كيفية إنشاء حساب البائع.

(2) أخبرنا عن عملك:

- نوع الحساب.
- معلومات الأعمال.
- عنوان الاستلام.
- طريقة الدفع.
- معلومات عن المنتج.

(3) التحقق من الهوية:

- معلومات التحقق من الهوية.
- تحميل مستندات مالك الحساب.

(4) مقدمة إلى مركز البيع وكيفية البدء.

مقدمة عن كيفية إنشاء حساب بائع



متطلبات تسجيل حساب البائع

حساب فردي	حساب الأعمال	الممثل القانوني لحساب الأعمال
بطاقة الهوية الوطنية /الإقامة للمالك (يجب أن تكون صالحة)	بطاقة الهوية الوطنية /الإقامة للمالك (يجب أن تكون صالحة)	بطاقة الهوية الوطنية/الإقامة للممثل القانوني (يجب أن تكون صالحة)
كشف حساب بنكي/ بطاقة ائتمان أو فاتورة مرافق لتأكيد عنوان المالك بصيغة PDF	الرخصة التجارية التي يجب أن تحتوي على اسم المالك بصيغة PDF	الرخصة التجارية التجارية والتوكيل على حد سواء مرفقين في نفس الملف بصيغة PDF
عنوان بريد إلكتروني للعمل التجاري أو حساب عميل على أمازون	عنوان بريد إلكتروني للعمل التجاري أو حساب عميل على أمازون	عنوان بريد إلكتروني للعمل التجاري أو حساب عميل على أمازون
رقم الهاتف الفعّال (حيث يمكننا الوصول إليك مباشرة)	رقم الهاتف الفعّال (حيث يمكننا الوصول إليك مباشرة)	رقم الهاتف الفعّال (حيث يمكننا الوصول إليك مباشرة)

مقدمة حول كيفية إنشاء حساب البائع

لبدء عملية إنشاء حساب البائع على أمازون، تحتاج إلى:

• اذهب إلى موقع الويب التالي <https://sell.amazon.eg/>

• اضغط على [\[سجل الآن\]](#)

*يمكن لموقع الخدمات أن يمنحك إمكانية الوصول إلى الكثير من المعلومات التي ستساعدك على فهم أمازون بشكل أفضل، إليك بعض المعلومات التي يمكنك العثور عليها:

المزايا: تمنحك هذه الصفحة نظرة عامة على المزايا التي ستحصل عليها عند البيع على أمازون

آلية العمل: سوف تقدم لك هذه الصفحة بعض المعلومات حول كيفية البيع على أمازون وما هي العمليات التي ستمر فيها عند البيع على أمازون.

التسعير: هنا سوف تكون قادراً على العثور على معلومات عامة حول الرسوم التي ستفرضها عليك أمازون عند بدء البيع

فئات المنتجات: هنا يمكنك العثور على بعض المعلومات عن الفئات المفتوحة والفئات التي تتطلب الموافقة.

الصفقات: هنا يمكنك العثور على معلومات حول الأحداث أو الفعاليات القادمة لدينا ونوع العروض التي يمكنك تقديمها

الأسئلة الأكثر شيوعاً: هنا سيكون لديك إمكانية الوصول إلى السؤال الذي كثيراً ما يطرحه البائعون حول مواضيع مختلفة.

عربي

تسجيل الدخول إلى حساب البائع الخاص بك

تواصل معنا

الدعم

الدخول

amazon services

سجل الآن

المزايا كيفية العمل التسعير فئات المنتجات صفقات الأسئلة الأكثر شيوعاً

البيع على أمازون

سجل لتصبح بائعاً جديداً على أمازون اليوم بدون اشتراكات شهرية لحسابات المحترفين و لفترة محدودة فقط.

[سجل الآن](#)



التسجيل للبيع على أمازون
أصبح متوفراً في المملكة
العربية السعودية

سجل الآن

الحسابات الاحترافية متاحة الآن بدون رسوم اشتراك شهري لفترة محدودة فقط

عملية البدء بسيطة!

عند قيامك بإنشاء حساب بائع جديد على Amazon ، تحتاج إلى إضافة المعلومات التالية:

1. أدخل اسمك على الموقع.
2. أدخل عنوان البريد الإلكتروني الذي تريد استخدامه للتسجيل أو إذا كان لديك حساب عميل يمكنك استخدامه لإنشاء حساب بائع.
3. أدخل كلمة مرور (لاحظ أن كلمة المرور يجب أن تكون على الأقل 6 أحرف)
4. أعد إدخال كلمة المرور الخاصة بك لأغراض التأكيد.

أخيراً اضغط على "إنشاء حساب أمازون" لإكمال معلومات تسجيل الدخول الخاصة بك والانتقال إلى الخطوة التالية.



إنشاء حساب

اسمك

البريد الإلكتروني

كلمة المرور

6 أحرف على الأقل

ⓘ يجب أن يكون طول كلمة المرور 6 أحرف على الأقل.

إعادة إدخال كلمة المرور

إنشاء حساب لك في أمازون

بتسجيلك حساب جديد فإنك توافق على شروط الاستخدام والبيع
واشعار الخصوصية.

هل لديك حساب بالفعل؟ تسجيل الدخول



أخبرنا عن عملك



نوع الحساب

اختر نوع حسابك كما يلي:

- حساب البائع الفردي (إذا كنت تسجل كفرد ولا تملك / تمثل شركة).
- حساب بائع أعمال (إذا كنت تسجل كشركة تجارية وكان لديك رخصة تجارية) إذا قمت بإنشاء حساب بائع أعمال، يجب عليك إدخال اسم عملك التجاري كما هو مسجل على الرخصة التجارية.

اقرأ اتفاقية [حلول الأعمال](#) لخدمات [أمازون](#) ثم اضغط على "الموافقة والمتابعة" لقبولها.

إعداد حساب البيع في أمازون الخاص بك

توفير التالي:



رقم الموبايل أو الهاتف



عنوان النشاط التجاري / التواصل

ما نوع نشاطك التجاري؟

لماذا يجب عليّ إدخال نوعية النشاط التجاري؟

الاسم القانوني للنشاط التجاري

ما المقصود بالاسم القانوني؟

بالضغط على موافق والاستمرار، أنت توافق على السياسات والاتفاقيات والإشعارات التالية وتقبلها

اتفاقية الحلول التجارية لخدمات أمازون

موافقة ومتابعة

معلومات النشاط التجاري

معلومات النشاط التجاري

أدخل كافة المعلومات المطلوبة حول عملك التجاري

- البلد والمدينة والمنطقة والعنوان.
- اسم المتجر (يشير إلى اسم العرض الذي سيظهر على موقع الويب والذي سيراه العملاء).
- رقم الهاتف
عند إدخال رقم الهاتف، تأكد من اختيار بلد شركة الهاتف الجوال الخاص بك، واستناداً إلى خيار التحقق من اختيارك سوف تتلقى إما مكالمات هاتفية أو رسالة نصية قصيرة للتحقق من رقم هاتفك.

ثم اضغط على "حفظ ومتابعة".

العنوان المسجل للنشاط التجاري

الملكة العربية السعودية	حدد الولاية
تحديد المدينة	تحديد المنطقة
سطر العنوان 1	سطر العنوان 2

اختر اسم المتجر الفريد الخاص بنشاطك التجاري

حدد أحد الخيارات لتلقي رقم تعريف شخصي (PIN) للتحقق من صحة رقم هاتفك

اتصل SMS

مثال: +1 206 266 1000

لغة التحقق من الرسائل القصيرة

إبعث لي رسالة الآن

حفظ ومتابعة

عنوان الاستلام

تحقق من عنوان الاستلام مرتين ثم اضغط على "حفظ ومتابعة".

5 قم بإعداد متحرك

4 معلومات المنتج

3 معلومات النفع

2 عنوان الاستلام

معلومات النشاط التجاري


عنوان الاستلام

عنوان الاستلام المسجل

test, أبا الكباش, أبا الكباش, الرياض, SA


تعديل

العنوان الذي أدخلته مؤهل للاستفادة من الشحن السهل.

 الشحن السهل

معلومات حول الشحن السهل

[الشروط والأحكام في إطار الشحن السهل لدى أمازون](#)

 اشحن بنفسك

معلومات حول الشحن بنفسك

حفظ ومتابعة

معلومات الدفع

يرجى إضافة معلومات بطاقة الائتمان الخاصة بك (ستكون بطاقة الائتمان مطلوبة كطريقة دفع سيتم استخدامها لخصم المبالغ مقابل أي خدمات تطلبها) والضغط على "حفظ" ثم "حفظ ومتابعة".

أو

يمكنك تخطي هذه الخطوة بالضغط على "تخطي الآن" إذا لم تكن هذه المعلومات متوفرة لديك ويمكنك إضافتها لاحقاً.

*لاحظ أن بطاقات الحساب البنكي وبطاقات مدى الائتمانية غير مقبولة على أمازون.

- 5 قم بإعداد محرك
- 4 معلومات المنتج
- 3 معلومات الدفع
- 2 عنوان الائتنام
- 1 معلومات النشاط التجاري

قم بإعداد طرق الدفع

طريقة الدفع

لماذا ينبغي عليّ توفير طريقة الدفع؟

عند إكمال التسجيل، سنبدأ إما بفرض الرسوم الشهرية (إذا كان منطبقاً) وإما بالدفك من بطاقة الائتمان بتكلفة مرة واحدة تبلغ 0.01 ر.س.

هل يمكنني إدخال بطاقة التمان أخرى بعد فتح الحساب؟

يمكنك توفير بطاقة التمان جديدة في أي وقت عن طريق "معلومات الحساب" ضمن علامة تبويب "الإعدادات" الخاصة بحسابك.

تخطي في الوقت الحالي

رقم البطاقة

تاريخ انتهاء الصلاحية: 2020 / 1

اسم صاحب البطاقة

عنوان اللواتير

AMZ ST أبو جلال، أبو جلال، الرياض، SA

عرض كل الخيارات المحفوظة

إضافة عنوان لفترة آخر

حفظ

حفظ ومتابعة

معلومات عن المنتج

لكي نجعل اتصالاتنا أكثر تخصيصاً لعملك، يرجى تقديم معلومات إضافية.

في هذه الخطوة نحن نسألك ما إذا كانت منتجاتك تحتوي على الباركود أم لا.

1. إذا كان اختيارك نعم أو بعض منها تحتوي على باركود: تحتاج إلى اختيار كيف تريد أن تعرض منتجاتك.

2. إذا كان اختيارك لا تحتوي على باركود: تحتاج إلى إخبارنا إذا كنت تضع علامة تجارية على منتجاتك ومن ثم اختيار كيف تريد أن تقوم بإدراج منتجاتك.

* يرجى ملاحظة أنه يمكنك تخطي هذه الصفحة عن طريق الضغط على "تخطي الآن".

5

قم بإعداد متجرك

4

معلومات المنتج

3

معلومات الدفع

2

عنوان الاستلام

1

معلومات النشاط التجاري

أخبرنا عن منتجاتك

تخطى في الوقت الحالي

هل لديك أرقام مميزة (EAN-UPC، أو ISBN، إلخ) لمنتجاتك؟

ما الأرقام المميزة؟

نعم

لا

بعض منها

كيف تريد أن تعرض منتجاتك؟

استخدم ملف مخزون المنتجات الخاص بك

إنشاء ملف المخزون باستخدام نموذج أمازون

اعرض المنتجات واحداً فتر الآخر (فقط إذا كان لديك عدد قليل من المنتجات للمرض)

متابعة

5

قم بإعداد متجرك

4

معلومات المنتج

3

معلومات الدفع

2

عنوان الاستلام

1

معلومات النشاط التجاري

أخبرنا عن منتجاتك

تخطى في الوقت الحالي

هل لديك أرقام مميزة (EAN-UPC، أو ISBN، إلخ) لمنتجاتك؟

ما الأرقام المميزة؟

نعم

لا

بعض منها

هل تضع شعار العلامة التجارية على المنتجات التي تنتمي بيعها؟

ما البصود بهذا؟

نعم

لا

بعض منها

كيف تريد أن تعرض منتجاتك؟

استخدم ملف مخزون المنتجات الخاص بك

إنشاء ملف المخزون باستخدام نموذج أمازون

اعرض المنتجات واحداً فتر الآخر (فقط إذا كان لديك عدد قليل من المنتجات للمرض)

متابعة










قم باعداد متجرك

في هذه الخطوة، نسألك عن نوع المنتجات التي تريد بيعها، يمكنك اختيار فئاتك من هذه الصفحة.

* يرجى ملاحظة أن اختيار فئة هنا لن يمنعك من إضافة فئات أخرى في المستقبل.

معلومات المتجر معلومات البيع عنوان المتجر رقم باعداد متجرك

أخيراً عن رأيك حول فئات منتجاتك. كما يمكنك إضافة أي تعديل اختيارائك لاحقاً.

 الإلكترونيات وأجهزة الكمبيوتر <input type="checkbox"/> الكاميرات والصور <input type="checkbox"/> الهواتف والاكسسوارات <input type="checkbox"/> الإلكترونيات الاستهلاكية <input type="checkbox"/> المشغلات المكتبية <input type="checkbox"/> أجهزة الكمبيوتر الشخصية	 الجمال والصحة والعناية <input type="checkbox"/> الجمال <input type="checkbox"/> العناية بالبشرة <input type="checkbox"/> العناية الشخصية	 اللبس وملابس الأطفال والرضع <input type="checkbox"/> منتجات الأطفال <input type="checkbox"/> اللبس والألعاب	 الرياضة والألحقة الخارجية <input type="checkbox"/> الألبسة الخارجية <input type="checkbox"/> الرياضة	 أدوات المنزل والحديقة <input type="checkbox"/> الحدائق والحديقة <input type="checkbox"/> الأثاث المنزلية <input type="checkbox"/> مستلزمات الحيوانات الأليفة <input type="checkbox"/> المطبخ <input type="checkbox"/> الأدوات	 الكتب والأدب والفنون <input type="checkbox"/> الكتب <input type="checkbox"/> الآلات الموسيقية <input type="checkbox"/> ألعاب الفيديو
		 الفئة ليست متدرجة ما الفئة الخاصة بك؟ <input type="text" value="أخرى"/>	 السيارات والعدادات الصناعية <input type="checkbox"/> السيارات ورفقاتها	 الملابس والأحذية والحقائب <input type="checkbox"/> الملابس والاكسسوارات <input type="checkbox"/> الأحذية والحقائب اليدوية <input type="checkbox"/> الحقائب والحقائب اليدوية <input type="checkbox"/> الحقائب <input type="checkbox"/> الحقائب	

إتمام

التحقق من الهوية

الأمر ليس سراً: في أمازون، العملاء هم أولى اهتماماتنا. ويريد عملاؤنا وجهة موثوق بها حيث يمكنهم شراء مجموعة واسعة من السلع - وهو ما يجعل البائعين مثلك مهمين للغاية. نحن نبحث دائماً عن طرق لإضافة قيمة لعملائنا وأن نكون أكثر شركة تركز على خدمة العملاء في العالم. وبصفتك بائعاً في أمازون، فإنك تشارك في تقديم منتجات وأسعار أفضل وتجربة تسوق من الدرجة الأولى للعملاء.



معلومات التحقق من الهوية

في هذه الخطوة نريد منك التحقق من نوع الحساب الذي تريد إنشاءه، والذي سيقدر نوع المعلومات والمستندات التي سنطلب منك تقديمها.

حدد البلد الذي يقع فيه عملك التجاري واختر أحد الخيارات المتاحة للتحقق من هوية مالك الحساب

- تأكد من اختيار الخيار الصحيح حيث لا يمكن تغييره بمجرد إرساله.

التحقق من الهوية

قبل أن نقوم بتفعيل حساب البائع، المرجو مساعدتنا في التحقق من هويتك.

[المساعدة](#)

حدد الدولة التي يقع فيها نشاطك التجاري و التي تطابق المعلومات الموجودة في مستندات التحقق التي سيتم تقديمها في الخطوات القادمة

المملكة العربية السعودية

أنا المالك الوحيد و وجهة الاتصال الخاصة لهذا الحساب

أقوم بإدارة هذا الحساب نيابة عن شركة أو نشاط تجاري

التالي

معلومات التحقق من الهوية للأفراد

إذا قمت بتحديد (أنا المالك الوحيد أو جهة الاتصال لهذا الحساب) فأنت بحاجة إلى إدخال المعلومات التالية:

1. رقم الهوية الوطنية أو رقم الإقامة الذي يطابق الرقم على الهوية.
2. تاريخ انتهاء الصلاحية بالميلادي وليس الهجري (يجب أن يكون الرقم صالحًا).
3. بلد الإصدار.
4. الاسم الأول والاسم الأوسط (اختياري) واسم العائلة (كما هو مكتوب في الهوية).
5. تاريخ الميلاد بالميلادي وليس الهجري (يجب أن يكون 18 سنة أو أكثر).
6. تأكيد عنوانك السكني.
7. بعد تأكيد كافة المعلومات، اضغط على "إرسال".

التحقق من الهوية

المساعدة

أنا المالك الوحيد أو جهة الاتصال الخاصة لهذا الحساب

معلومات الهوية ?

الهوية الوطنية أو الإقامة #

تاريخ انتهاء الصلاحية ?

بلد الإصدار

اختار البلد DD/MM/YYYY

الاسم الشخصي ?

الاسم العائلي ?

Middle name

الاسم الأوسط (اختياري)

First name

Last name

تاريخ الميلاد ?

DD/MM/YYYY

عنوان محل الإقامة

test, أبا الكباش, أبا الكباش, الرياض, SA

عرض كل العناوين المحفوظة

إضافة عنوان آخر

إرسال

مستندات التحقق من الهوية للبائعين الأفراد

التحقق من الهوية

المساعدة

أنا المالك الوحيد أو وجهة الاتصال الخاصة لهذا الحساب

تعديل المعلومات

تحميل وثيقة

الاسم	Maisara Darwish , جهة الاتصال
تاريخ الميلاد	23 أكتوبر 1995
بيانات الهوية	الهوية الوطنية أو الإقامة# : 78448224853 تاريخ انتهاء الصلاحية : 22 فبراير 2022 بلد الإصدار : SA
وثيقة الهوية	<input type="button" value="تحميل الهوية الوطنية أو الإقامة"/>
عنوان محل الإقامة	test , أبا الكباشن, الرياض SA
وثيقة إضافية	اختر نوع الوثيقة من القائمة المنسدلة <input type="button" value="كشف الحساب البنكي"/> <input type="button" value="تحميل وثيقة إضافية"/>

إرسال

بالنسبة للحسابات الفردية، يرجى إرفاق ما يلي:

- صورة من بطاقة الهوية الوطنية أو بطاقة الإقامة السعودية، التي تطابق المعلومات التي أضفتها في الخطوة السابقة، إن لم تكن مطابقة، يمكنك الرجوع والتعديل، إذا لزم الأمر، بالضغط على "تعديل المعلومات".
- كشف حساب بنكي/كشف حساب بطاقة ائتمانية حديث للتحقق من عنوانك. يمكنك إخفاء أي معلومات سرية مثل الحركات، حيث أننا بحاجة إلى هذه المعلومات للتحقق من عنوان مالك الحساب.
- أو يمكنك تحميل فاتورة مرافق حديثة (الحد الأقصى 180 يوماً) مثل (فاتورة المياه، الكهرباء...).

اضغط على "إرسال".

معلومات التحقق من الهوية لحسابات الشركات

إذا قمت بتحديد (أقوم بإدارة هذا الحساب نيابة عن شركة أو مشروع)، أدخل المعلومات التالية وتأكد من تطابق المعلومات مع البطاقة ومستندات الشركة التي ستقوم بإرفاقها ثم قم بإرسالها.

1. رقم الهوية الوطنية أو رقم الإقامة الذي يطابق الرقم على الهوية.
2. تاريخ انتهاء الصلاحية بالميلادي وليس الهجري (يجب أن يكون الرقم صالحًا).
3. بلد الإصدار.
4. الاسم الأول والاسم الأوسط (اختياري) واسم العائلة (كما هو مكتوب في الهوية).
5. تاريخ الميلاد بالميلادي وليس الهجري (يجب أن يكون 18 سنة أو أكثر).
6. اسم العمل التجاري كما هو مكتوب على الرخصة التجارية.
7. رقم رخصة الأعمال كما هو مكتوب على الرخصة التجارية (لا تكتب XXXX).
8. تأكيد عنوانك السكني.
9. بعد تأكيد كافة المعلومات، اضغط على "إرسال".

يشير **المدير** أو **الممثل** إلى مالك الشركة أو أحد الشركاء الذين ورد اسمهم في الرخصة التجارية.

يشير **الممثل القانوني** إلى شخص لديه تفويض قانوني من الشركة لاستخدام الرخصة التجارية بغرض البيع على أمازون.

اضغط على "إرسال"

التحقق من الهوية

المساعدة

أقوم بإدارة هذا الحساب نيابة عن شركة أو نشاط تجاري له رخصة تجارية صالحة

ممثل قانوني مدير أو ممثل

معلومات الهوية

الهوية الوطنية أو الإقامة #

بلد الإصدار DD/MM/YYYY

تاريخ انتهاء الصلاحية اختر البلد

الاسم الشخصي Middle name الاسم العائلي

First name الاسم الأوسط (اختياري) Last name

تاريخ الميلاد DD/MM/YYYY

الاسم التجاري، المستخدم للتسجيل في ولايتك أو الحكومة القيدالية

الاسم التجاري كما يظهر على وثيقة تسجيل الأعمال التجارية

رقم رخصة النشاط التجارية

عنوان محل الإقامة

Beguide, أبو جاتل, أبو جاتل, الرياض, SA

عرض كل العناوين المحفوظة

إضافة عنوان آخر

إرسال

التحقق من الهوية

مستندات التحقق من الهوية لحسابات الشركات

بالنسبة لحسابات الأعمال، يجب إرفاق المستندات التالية:

- صورة من بطاقة الهوية الوطنية/الإقامة لمالك الشركة أو الممثل القانوني.
- نسخة واضحة من الرخصة التجارية التجارية بصيغة PDF.
- إذا كنت ممثلاً قانونياً للشركة، أرفق الرخصة التجارية والتوكيل (نسخة من شهادة التفويض من الشركة) على حد سواء في ملف واحد بصيغة PDF.
- اضغط على "إرسال".

المساعدة

أقوم بإدارة هذا الحساب نيابة عن شركة أو نشاط تجاري له رخصة تجارية صالحة

تعديل المعلومات

تحميل وثيقة

الاسم	Maisara Darwish , مدير أو ممثل
تاريخ الميلاد	23 أكتوبر 1995
بيانات الهوية	الهوية الوطنية أو الإقامة## : 78448224853 تاريخ انتهاء الصلاحية : 22 فبراير 2022 بلد الإصدار : SA

وثيقة الهوية	<input type="button" value="تحميل الهوية الوطنية أو الإقامة"/>
--------------	--

عنوان محل الإقامة	Beguide , أبو جلال, الرياض SA
-------------------	----------------------------------

اسم النشاط التجاري	beguide
رقم رخصة النشاط التجاري	12345678

وثيقة النشاط التجاري	<input type="button" value="تحميل رخصة النشاط التجاري"/>
----------------------	--

إرسال

الأمر التي يجب فعلها والأمر التي يجب تجنبها

الأمر التي يجب فعلها

1. بطاقة الهوية وإما بيانات البنك / بطاقة الائتمان أو فاتورة المرافق أو رخصة العمل إلزامية حسب نوع الحساب. يرجى التأكد من تقديم كلا المستندين.
2. يجب أن تكون المستندات المقدمة صادرة حسب البلد الذي يقع فيه عملك ، كما هو مذكور [هنا](#).
3. يجب أن يتم تحميل بطاقة الهوية من كلا الجانبين.
4. يجب أن يكون كشف الهوية والبنك أو بطاقة الائتمان ساري المفعول.
5. يجب أن يحتوي المعرف على الاسم وتاريخ البيث ورقم الهوية وتاريخ انتهاء الصلاحية والتوقيع.
6. يجب أن يكون المعرف وكشف الحساب المصرفي واضحين.
7. يجب أن تكون بطاقة الهوية صادرة عن جهة حكومية تحمل صورة شخصية.
8. نقبل كشف حساب بنكي أو بطاقة ائتمان لا يتجاوز تاريخها 180 يومًا.
9. يجب أن يحتوي بيان البنك أو بطاقة الائتمان على معلومات كاملة.
10. يجب أن يحتوي كشف الحساب المصرفي أو كشف حساب بطاقة الائتمان على اسم البنك والشعار والعنوان واسم صاحب الحساب.
11. يجب أن يكون كشف الحساب المصرفي أو كشف حساب بطاقة الائتمان والرخصة التجارية في شكل PDF.

الأمر التي يجب تجنبها

1. يجب أن يكون تاريخ انتهاء الصلاحية وتاريخ الميلاد بالتقويم الميلادي وليس الهجري.
2. يجب ألا يكون كشف الحساب المصرفي أو بطاقة الائتمان محميًا بكلمة مرور.
3. لا ترسل صورة بطاقة الائتمان أو الحساب البنكي عبر البريد الإلكتروني.
4. لا تقم بتحميل صورة لبطاقة الائتمان أو الخصم أو الحساب المصرفي.
5. فواتير الهاتف والإنترنت غير مقبولة. يرجى تقديم فواتير الكهرباء أو الماء فقط.
6. يجب أن يتطابق تاريخ الميلاد أو انتهاء الصلاحية على بطاقة الهوية مع ما تم تقديمه.
7. الهوية وكشف الحساب المصرفي يجب ألا تكون لقطة شاشة.
8. يجب ألا تكون الهوية وكشف الحساب المصرفي غير مقروءين.
9. لا ينبغي العبث بالمعرف وكشف الحساب المصرفي.

*يمكنك الضغط على [المساعدة](#) للحصول على معلومات إضافية حول التحقق من هوية البائع.

تفعيل الحساب

بمجرد إضافة جميع المعلومات المطلوبة وتحميل جميع المستندات المطلوبة، سيراجع فريق التحقق من هوية البائع في أمازون جميع المعلومات والمستندات وعادة ما تستغرق هذه العملية ما بين 2-3 أيام عمل.

* تأكد من الاستمرار في التحقق من البريد الإلكتروني الخاص بك بعد الانتهاء من إرسال طلب البيع لتحصل على رد منا حول طلبك.

* في حالة الرفض، تحقق من البريد الإلكتروني الذي تلقينته ثم قم بتسجيل الدخول إلى حسابك من خلال مركز البيع، وتأكد من إصلاح أسباب الرفض المذكورة.

* لأي استفسارات أو معلومات إضافية، تأكد من الاتصال بدعم البائع من خلال خيار "[الحصول على الدعم](#)" في أسفل الشاشة.

تهانينا على استكمال حساب البائع الخاص بك.



مقدمة إلى مركز البائع و كيفية البدء



مركز البيع (عبر الإنترنت والهاتف المحمول)

بمجرد الانتهاء من التسجيل باعتبارك بائعاً على أمازون والتحقق من هويتك، سيكون لديك حق الوصول إلى حساب مركز البيع الخاص بك.

مركز البيع هو البوابة لكل شيء يتعلق بالبيع على أمازون. وهو بمثابة لوحة التحكم الرئيسية لحسابك، حيث يمكنك العثور على جميع الأدوات لمساعدتك على إدارة حسابك، هنا ستكون قادراً على إدراج المنتجات وإدارة الطلبات والتواصل مع المشترين والحصول على معلومات حول أدائك كبائع وغير ذلك الكثير.

amazon seller central كاتالوج المخزون التسعير الطلبات الإعلان تقارير الأداء التطبيقات والخدمات B2B [www.amazon.sa](#) suhailatest50

الرسائل | مساعدة | الإعدادات بحث

إجمالي الرصيد ٠,٠٠٠ ر.س.

الفوز ببيع الشراء --

رسائل المشتري 0

مبيعات اليوم ٠,٠٠٠ ر.س.

طلبات مفتوحة 0

أسواق البيع 1

[اقرأ أحدث الأخبار عن كوفيد-19 <](#)

الأخبار


سبت 17, 2020
أداة جديدة لمساعدة البائعين المحترفين على مراقبة صحة الحساب
قراءة المزيد

سبت 8, 2020
سياسة إرشادات التواصل المحدثة لجميع البائعين
قراءة المزيد

سبت 8, 2020
إشعار بالخدمة الجديدة لتدريب البائعين - يتوفر الآن من خلال دعم ندوات...
قراءة المزيد

الفيديوهات التوجيهية والتدريبية ...

تعرف على كيفية البيع على Amazon



زيارة جامعة البائعين



تطبيق Amazon Seller للهاتف المحمول

قم بإدارة حساب البائع الخاص بك في أي مكان وفي أي وقت
متوفر على [Google Play](#) و [Apple Store](#)



Manage Inventory

Cat Dancer Products Rainbow Cat Charmer
By Cat Dancer Products in Pet Products

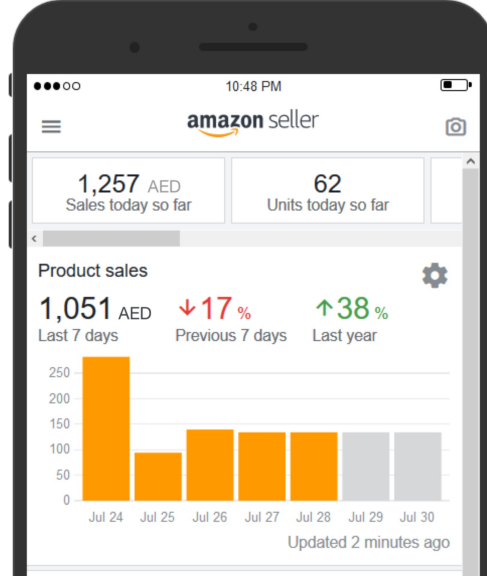
Status: **Active**
Available: 26513 (FBA)
Price: AED 7.00 + AED 0.00
SKU: CDPCC1234
ASIN: B0012345678

Pricing Inventory Catalog Sales

Total	26590
Available	26513
Inbound	0
FC transfer	77
Total (other)	7
Unfulfillable	0
Customer order	3
FC processing	4

Inventory age by days

0-90	26624
91-180	0
181-270	0
271-365	0



تحليل أداء المبيعات



إدارة المنتجات المدرجة والتسعير



الحفاظ على صحة الحساب



إضافة وتعزيز المنتجات المدرجة



إدارة الرسائل بين البائع والمشتري



أهم الأشياء التي يجب التحقق منها بعد تفعيل حساب البائع الخاص بك

1- معلومات حساب البائع: هنا يمكنك تحديث ما يلي:

- إعدادات العطلة.
- معلومات الحساب البنكي.
- معلومات الأعمال ومعلومات الشحن والإرجاع.
- المعلومات الضريبية وميزات أخرى للملف الشخصي للبائع.

2- إعدادات تسجيل الدخول: هنا يمكنك تحديث أو تغيير بيانات تسجيل الدخول.

3- معلوماتك وسياساتك: هنا يمكنك تخصيص صفحات عن عملك.

4- إعدادات الشحن من قبل أمازون: هنا يمكنك تعديل إعدادات الشحنات الواردة وإعدادات دعم المنتجات.

معلومات الحساب

معلومات الحساب هو خيار من شأنه أن يساعدك على تحديث المعلومات التالية:

1. معلومات الدفع: هنا يمكنك تحديث طرق الإيداع الخاصة بك (كشف حساب بنكي)، طرق الدفع (بطاقة الائتمان).
2. معلومات النشاط التجاري: هنا يمكنك تحديث أي معلومات تتعلق بعملك مثل: عنوان العمل، الاسم الذي ستم عرضه (اسم المتجر)، إلخ...،.
3. معلومات الشحن و المرتجعات: هنا يمكنك تحديث معلومات عنوان المرتجعات, إعدادات الشحن، إعدادات الشحن السهل.

معلومات الدفع	
طرق الإيداع	طرق الدفع

معلومات النشاط التجاري	
الكيان القانوني	عنوان النشاط التجاري
اللغة المستخدمة لتقرير معالجة ملف التحميل	رمز التاجر
اسم الظهور	

معلومات الشحن والمرتجعات	
عنوان المرتجعات	إعدادات الشحن
إعدادات الشحن السهل	مقدمو المرتجع الدولي



معلومات الحساب

معلومات الضريبة	
أرقام التسجيل الضريبي	رقم RFC
المقابلة الضريبية	

1. معلومات الضريبة: يمكنك تحديث معلومات ضريبة القيمة المضافة من هذا الخيار. إذا كنت مقيمًا في المملكة العربية السعودية وتجاوزت القيمة الإجمالية لتوريداتك و وارداتك التي تتم داخل المملكة حد التسجيل الإلزامي البالغ 375000 ريال سعودي خلال الـ 12 شهرًا الماضية ؛ أو تتوقع أن تتجاوز القيمة الإجمالية لتوريداتك أو وارداتك 375000 ريال سعودي في الثلاثين يومًا القادمة ، ثم يجب عليك التسجيل في ضريبة القيمة المضافة.

إذا كنت غير مقيم تقوم بتوريدات خاضعة للضريبة في المملكة العربية السعودية ، فأنت مطالب بالتسجيل في ضريبة القيمة المضافة في المملكة العربية السعودية ، بغض النظر عن قيمة التوريدات الخاضعة للضريبة (أي لا يوجد حد تسجيل لضريبة القيمة المضافة).

حالة العرض	
الوضع الحالي للعروض:	ذاهبون في عطلة؟
غير مفعل (العروض ليست متاحة للبيع على أمازون)	

2. حالة العرض: إذا كنت غير قادر على شحن الطلبات لأي سبب (على سبيل المثال، حالات الطوارئ العائلية أو الطقس العاصف أو الذهاب إلى عطلة أو إجازة، وغير ذلك)، فيمكنك تغيير حالة عروضك إلى **غير مفعل**. سيؤدي هذا إلى إزالة جميع عروضك من صفحات تفاصيل المنتجات بأمازون ونتائج البحث في غضون ساعة واحدة. إذا كان لديك أي عروض في الشحن من قبل أمازون، فإنها ستظل مفعلة على أمازون. يمكنك تغيير حالة العروض لجميع عروضك، أو لأسواق بيع محددة فقط.

* عندما تقوم بإعادة تغيير حالة العروض مرة أخرى إلى **مفعل**.

* عندما تكون مستعدًا للبيع مرة أخرى، قم بإعادة تغيير حالة العروض مرة أخرى إلى **مفعل**، وستظهر عروضك في غضون ساعة واحدة.



المعلومات والسياسات الخاصة بك

استخدم هذه الصفحات لإضافة محتوى مخصص حول عملك التجاري وسياساتك إلى موقع الويب الخاص بـ أمازون.

المعلومات والسياسات الخاصة بك

استخدم هذه الصفحات لإضافة محتوى مخصص حول نشاطك التجاري وسياساتك إلى موقع أمازون الإلكتروني.

للبدء في الاستخدام، ما عليك سوى تحديد الصفحة التي تريد مراجعتها من القائمة أدناه. [معرفة المزيد](#)

[حول البائع](#) | [شعار البائع](#) | [الشحن](#) | [سياسة الخصوصية](#) | [الأسئلة المتداولة](#) | [صفحات المساعدة على الشراء](#)

إعدادات الشحن من قبل أمازون

هنا يمكنك تعديل إعدادات الشحنات الواردة وإعدادات دعم المنتجات.

إعدادات الشحن من قبل أمازون

إعدادات الوارد	
تعديل	
تم التكوين	إظهار تخفيض المنتجات المقيدة تعرف على المزيد
تم التكوين	عرض تخفيضات الموافقة على العرض تعرف على المزيد
دعم المنتج	
تعديل	تعمل مع أسئلة العميل من خلال Amazon.sa: لمُطَّل تعرف على المزيد



إعدادات تسجيل الدخول:

إعدادات تسجيل الدخول: إذا كنت ترغب في تغيير بيانات تسجيل الدخول الخاصة بك مثل البريد الإلكتروني أو كلمة المرور، يمكنك الذهاب إلى إعدادات تسجيل الدخول وتحديث المعلومات من هناك.

* ملاحظة: إذا نسيت كلمة المرور الخاصة بك، يمكنك الضغط على خيار نسيت كلمة المرور، ثم في صفحة مساعدة كلمة المرور يمكنك إدخال عنوان البريد الإلكتروني أو رقم الهاتف الجوال المرتبط بحسابك وسوف تتلقى رمزًا يمكنك إدخاله لإعادة تعيين كلمة المرور.

amazon seller central

Login & security

Name:	Edit
Email:	Edit
Mobile Phone Number:	Add
Why add a mobile number?	
Password:	Edit

Two-Step Verification (2SV) Settings:	Edit
Manage your Two Step Verification (2SV) Authenticators	

كلمة المرور هل نسيت كلمة المرور؟

المساعدة الخاصة بكلمة المرور

يرجى إدخال عنوان البريد الإلكتروني أو رقم الهاتف المقترن بحسابك في أمازون.

البريد الإلكتروني أو رقم الجوال

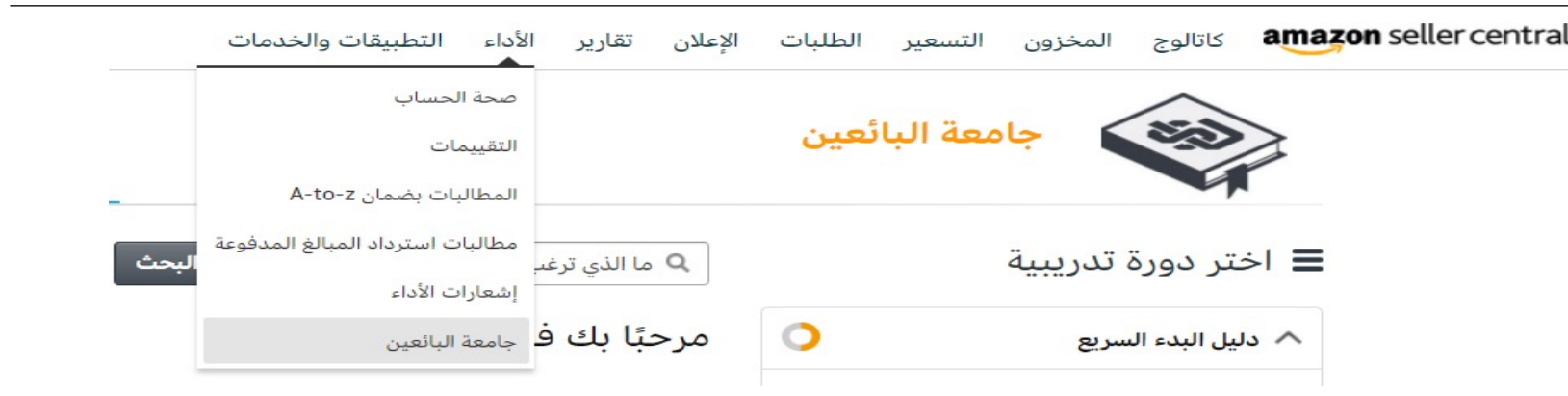
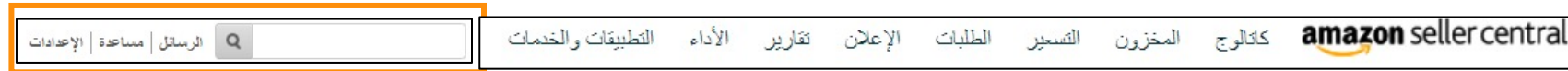
متابعة



الدعم والمساعدة

مساعدة بائع أمازون

تعمق في موضوعات معينة تتعلق بالبيع على أمازون.



جامعة البائعين

أتقن أدوات البيع الموجودة تحت تصرفك بمساعدة مقاطع الفيديو التعليمية الخاصة بنا.

شبكة مزود الخدمة



Catalog Inventory Pricing Orders Advertising Stores Reports Performance Apps & Services B2B

Service Provider Network

Become a provider | How It Works

Discover Apps

Manage Your Apps

Explore Services

ابدأ البيع اليوم

amazon services

sell.amazon.sa